

СЕРТИФИКАТ  
ОБ УТВЕРЖДЕНИИ ТИПА СРЕДСТВ ИЗМЕРЕНИЙ



№ 17055 от 30 октября 2023 г.

Срок действия: бессрочный

Наименование типа средств измерений:

Измерительная система узла учета газа АГНКС Гродно-1 филиала «Управление «Экогаз» ОАО «Газпром трансгаз Беларусь» № 1222/1

Производитель:

ОАО «Газпром трансгаз Беларусь», г. Минск, Республика Беларусь

Выдан:

ОАО «Газпром трансгаз Беларусь», г. Минск, Республика Беларусь

Документ на поверку:

МРБ МП.МН 3427-2022 «Система обеспечения единства измерений Республики Беларусь. Измерительные системы узлов учета газа ГРС филиалов ОАО «Газпром трансгаз Беларусь», оснащенные счетчиками газа и корректорами объема газа электронными серии ЕС. Методика поверки»

Интервал времени между государственными поверками: 24 месяца

Тип средств измерений утвержден постановлением Государственного комитета по стандартизации Республики Беларусь от 30.10.2023 № 79

Средства измерений данного типа средства измерений, производимые в период срока действия данного сертификата об утверждении типа средства измерений, или утвержденный тип единичного экземпляра средства измерений разрешаются к применению на территории Республики Беларусь в соответствии с прилагаемым описанием типа средства измерений.

Заместитель Председателя комитета



А.А.Бурак



ОПИСАНИЕ ТИПА СРЕДСТВ ИЗМЕРЕНИЙ  
приложение к сертификату об утверждении типа средств измерений  
от 30 октября 2023 г. № 17055

Наименование типа средств измерений и их обозначение:

Измерительная система узла учета газа АГНКС Гродно-1 филиала «Управление «Экогаз» ОАО «Газпром трансгаз Беларусь» № 1222/1.

Назначение и область применения:

Измерительная система узла учета газа АГНКС Гродно-1 филиала «Управление «Экогаз» ОАО «Газпром трансгаз Беларусь» № 1222/1 (далее – система) предназначена для преобразования сигналов от счетчиков газа, термопреобразователей сопротивления, датчиков давления и приведения измеренного счетчиками газа объема в рабочих условиях к стандартным условиям по ГОСТ 2939-63.

Область применения – магистральный транспорт газа, газоснабжение потребителей Республики Беларусь.

Описание:

В состав ИС УУГ входят: измерительный трубопровод с установленным на нем счетчиком газа ротационным RVG G16 и корректор объема газа электронный ЕС 605 (далее – корректор).

В составе ИС УУГ используются средства измерений (далее – СИ) утвержденных типов, внесенные в Государственный реестр СИ Республики Беларусь и проходящие государственную поверку с установленным интервалом времени между государственными поверками, указанным в сертификате об утверждении типа СИ.

Перечень используемых СИ указан в таблице 3.

Корректор состоит из первичного преобразователя давления, платы процессора, дисплея, размещенных в одном корпусе, и выносного термопреобразователя сопротивления. Сигнал от счетчика газа об измеренном в рабочих условиях объеме газа поступает в корректор, который с учетом температуры, давления и рассчитанного коэффициента сжимаемости приводит объем, измеренный счетчиком, к стандартным условиям по ГОСТ 2939-63.

На дисплее корректора отображается информация о результатах измерений и функционировании прибора, в том числе:

объем газа в рабочих и стандартных условиях по ГОСТ 2939-63;

объемный расход природного газа;

абсолютное давление и температура газа;

коэффициенты сжимаемости и коррекции.

В качестве счетчиков газа используются счетчик газа ротационный RVG G16.

Принцип действия ротационного счетчика газа RVG G16 основан на вытеснении строго определенного объема газа вращающимися роторами. Объем вытесненного газа определяется объемом измерительной камеры счетчика, образованной внутренней поверхностью корпуса и поверхностями двух синхронно вращающихся в противоположных направлениях роторов. Вращательное движение роторов через редуктор и магнитную муфту передается на 8 - ми разрядный счетный механизм, который регистрирует число оборотов роторов, а, следовательно, и объем газа, прошедший через счетчик. Таким образом, один поворот системы роторов соответствует передаче определенного объема газа со входа счётчика на его выход.

Конструктивно счетчик RVG G16 состоит из следующих основных частей: корпус; крышка задняя и основание с подшипниками; крышка передняя; два ротора, синхронно



вращающихся в противоположных направлениях за счет зубчатых колес синхронизатора; многоступенчатый редуктор; магнитная муфта; 8-ми разрядный роликовый счетный механизм.

ИС УУГ имеет встроенное программное обеспечение (далее – ПО), предназначенное для обработки измерительной информации.

Фотографии общего вида средств измерений представлены в приложении 1.

Схема (рисунок) с указанием места для нанесения знака поверки средств измерений представлена в приложении 2.

Схема пломбировки от несанкционированного доступа представлена в приложении 3.

Обязательные метрологические требования: представлены в таблице 1.

Таблица 1

Наименование	Значение
Диапазон измерений объемного расхода природного газа, приведенного к стандартным условиям по ГОСТ 2939-63, в диапазоне температуры и давления измеряемой среды в условиях эксплуатации, м <sup>3</sup> /ч	от 25 до 418
Пределы допускаемой относительной погрешности при измерении объемного расхода природного газа, приведенного к стандартным условиям по ГОСТ 2939-63, %	±1,5

Основные технические характеристики и метрологические характеристики, не относящиеся к обязательным метрологическим требованиям: представлены в таблице 2.

Таблица 2

Наименование	Значение
Диапазон абсолютного давления измеряемой среды, МПа	от 1,1 до 1,4
Диапазон температуры измеряемой среды, °С	от минус 20 до плюс 50
Условия эксплуатации: диапазон температуры окружающего воздуха, °С диапазон относительной влажности окружающего воздуха, %	от минус 30 до плюс 55 от 10 до 90

Комплектность: представлена в таблице 3.

Таблица 3

Наименование	Количество
ИС УУГ в составе:	
корректор объема газа электронный ЕС 605	1
измерительный трубопровод	1
счетчик газа ротационный RVG G16	1
Паспорт	1
Примечание – Допускается замена СИ, входящих в состав ИС УУГ, на аналогичные СИ утвержденных типов, внесенные в Государственный реестр СИ Республики Беларусь и проходящие государственную поверку с установленным интервалом времени между государственными поверками, указанным в сертификате об утверждении типа СИ, с метрологическими характеристиками не хуже указанных в настоящем описании типа.	

Место нанесения знака утверждения типа средств измерений: знак утверждения типа средств измерений наносится на маркировочную табличку ИС УУГ.



Поверка осуществляется по МРБ МП.МН 3427-2022 «Система обеспечения единства измерений Республики Беларусь. Измерительные системы узлов учета газа ГРС филиалов ОАО «Газпром трансгаз Беларусь», оснащенные счетчиками газа и корректорами объема газа электронными серии ЕС. Методика поверки».

Сведения о методиках (методах) измерений: отсутствует.

Технические нормативные правовые акты и технические документы, устанавливающие требования к типу средств измерений:

техническая документация (паспорт) ОАО «Газпром трансгаз Беларусь»  
методику поверки:

МРБ МП.МН 3427-2022 «Система обеспечения единства измерений Республики Беларусь. Измерительные системы узлов учета газа ГРС филиалов ОАО «Газпром трансгаз Беларусь», оснащенные счетчиками газа и корректорами объема газа электронными серии ЕС. Методика поверки».

Перечень средств поверки: представлен в таблице 4.

Таблица 4

Наименование и тип средств поверки
Термогигрометр UNITESS THB 1
Примечание – Допускается применять другие средства поверки, обеспечивающие определение метрологических характеристик с требуемой точностью.

Идентификация программного обеспечения: представлена в таблице 5.

Таблица 5

Идентификационное наименование ПО	Номер версии ПО (идентификационный номер)
ЕС 605	3.0

Заключение о соответствии утвержденного типа средств измерений требованиям технических нормативных правовых актов и/или технической документации производителя: измерительная система узла учета газа АГНКС Гродно-1 филиала «Управление «Экогаз» ОАО «Газпром трансгаз Беларусь» № 1222/1 соответствует требованиям технической документации (паспорту) ОАО «Газпром трансгаз Беларусь».

Производитель средств измерений  
ОАО «Газпром трансгаз Беларусь»  
Республика Беларусь, 220040, г. Минск, ул. Некрасова, 9  
Телефон: +375 17 280 01 01  
факс: +375 17 285 63 36  
E-mail: [office@btg.by](mailto:office@btg.by)

Уполномоченное юридическое лицо, проводившее испытания средств измерений/метрологическую экспертизу единичного экземпляра средств измерений  
Республиканское унитарное предприятие «Белорусский государственный институт метрологии» (БелГИМ)  
Республика Беларусь, 220053, г. Минск, Старовиленский тракт, 93  
Телефон: +375 17 374-55-01  
факс: +375 17 244-99-38  
e-mail: [info@belgim.by](mailto:info@belgim.by)

- Приложения:
1. Фотографии общего вида средств измерений на 2 листах.
  2. Схема (рисунок) с указанием места для нанесения знака поверки средств измерений на 1 листе.
  3. Схема пломбировки от несанкционированного доступа на 1 листе.


Директор БелГИМ



А.В. Казачок



Приложение 1  
(обязательное)  
Фотографии общего вида средств измерений








Рисунок 1.1 – Фотографии общего вида ИС УУГ




Рисунок 1.2 – Фотография маркировки ИС УУГ

Приложение 2  
(обязательное)

Схема (рисунок) с указанием места для нанесения знака поверки средств измерений

Знак поверки наносится в свидетельство о государственной поверке.



Приложение 3  
(обязательное)

Схема пломбировки от несанкционированного доступа

Место пломбировки от несанкционированного доступа




Рисунок 3.1 – Схема пломбировки от несанкционированного доступа