

**СЕРТИФИКАТ  
ОБ УТВЕРЖДЕНИИ ТИПА СРЕДСТВ ИЗМЕРЕНИЙ**

---



№ 15930 от 3 января 2023 г.

Срок действия до 4 декабря 2027 г.

Наименование типа средств измерений:

**Трансформаторы напряжения ЗНОЛ(П)-НТЗ**

Производитель:

**ООО «НТЗ «Волхов», г. Великий Новгород, Российская Федерация**

Документ на поверку:

**ГОСТ 8.216-2011 «Государственная система обеспечения единства измерений.  
Трансформаторы напряжения. Методика поверки»**

Интервал времени между государственными поверками: **48 месяцев**

Тип средств измерений утвержден постановлением Государственного комитета по стандартизации Республики Беларусь от 03.01.2023 № 1

Средства измерений данного типа средства измерений, производимые в период срока действия данного сертификата об утверждении типа средства измерений, или утвержденный тип единичного экземпляра средства измерений разрешаются к применению на территории Республики Беларусь в соответствии с прилагаемым описанием типа средства измерений.

Заместитель Председателя комитета



А.А.Бурак

*Мемф. А*

ОПИСАНИЕ ТИПА СРЕДСТВА ИЗМЕРЕНИЙ  
приложение к сертификату об утверждении типа средств измерений  
от 3 января 2023 г. № 15930

Наименование типа средств измерений и их обозначение: трансформаторы напряжения ЗНОЛ(П)-НТЗ

Назначение и область применения: в соответствии с разделом «Назначение средства измерений» Приложения.

Описание: в соответствии с разделом «Описание средства измерений» Приложения.

Обязательные метрологические требования: в соответствии с таблицей 1 Приложения.

Основные технические характеристики и метрологические характеристики, не относящиеся к обязательным метрологическим требованиям: в соответствии с таблицей 2 Приложения.

Комплектность: в соответствии с таблицей 3 Приложения.

Место нанесения знака утверждения типа средств измерений: на средстве измерений и/или на эксплуатационных документах.

Поверка осуществляется по ГОСТ 8.216-2011 «ГСИ. Трансформаторы напряжения. Методика поверки».

Технические нормативные правовые акты и технические документы, устанавливающие:  
требования к типу средств измерений: в соответствии с разделом «Нормативные и технические документы, устанавливающие требования к типу средств измерений» Приложения.

Перечень средств поверки: в соответствии с разделом «Поверка» Приложения.

Программное обеспечение: отсутствует.

Производитель средств измерений: в соответствии с разделом «Изготовитель» Приложения.

Уполномоченное юридическое лицо, проводившее испытания средств измерений: в соответствии с разделом «Испытательный центр» Приложения.

Приведенная по тексту Приложения ссылка на документ ГОСТ Р 8.746-2011 «ГСИ. Государственная поверочная схема для средств измерений коэффициента масштабного преобразования и угла фазового сдвига электрического напряжения переменного тока промышленной частоты в диапазоне от  $0,1\sqrt{3}$  до  $750\sqrt{3}$  кВ» для Республики Беларусь носит справочный характер.

Фотографии общего вида средств измерений носят иллюстративный характер и представлены на рисунках 1 – 4 Приложения.

Место нанесения знака поверки: в паспорт.

Приложение: описание типа средств измерений, регистрационный номер: № 69604-17, на 8 листах.

Заместитель директора по оценке  
соответствия



А.Д.Шевцова-Ронина

## ОПИСАНИЕ ТИПА СРЕДСТВА ИЗМЕРЕНИЙ

### Трансформаторы напряжения ЗНОЛ(П)-НТЗ

#### Назначение средства измерений

Трансформаторы напряжения ЗНОЛ(П)-НТЗ (далее - трансформаторы) предназначены для передачи сигналов измерительной информации средствам измерений, устройствам защиты, автоматике, сигнализации и управления в электрических установках переменного тока промышленной частоты.

#### Описание средства измерений

Принцип действия трансформаторов напряжения основан на преобразовании посредством электромагнитной индукции переменного тока одного напряжения в переменный ток другого напряжения при неизменной частоте и без существенных потерь мощности. Трансформаторы напряжения относятся к классу масштабных измерительных преобразователей электрических величин.

Трансформаторы предназначены для установки в комплектные распределительные устройства (КРУ) внутренней и наружной установки, а также сборные камеры одностороннего обслуживания (КСО) и являются комплектующими изделиями.

Трансформаторы напряжения ЗНОЛ(П)-НТЗ - однофазные, заземляемые, электромагнитные, с литой изоляцией.

Трансформаторы представляют собой блок, состоящий из магнитопровода и обмоток: одной первичной и вторичных (от одной до трех), залитый эпоксидным компаундом, который формирует корпус трансформатора, является главной изоляцией и защищает его внутренние части от механических и климатических воздействий.

Магнитопровод трансформаторов стержневого типа, разрезной. Обмотки расположены на магнитопроводе концентрически.

Трансформаторы имеют пополняемый ряд конструктивных исполнений, отличающихся номинальным напряжением, количеством обмоток, формой и размерами корпуса, массой, расположением выводов.

Высоковольтный вывод «А» первичной обмотки трансформаторов модификаций ЗНОЛ-НТЗ расположен в верхней части корпуса и выполнен в виде контакта под болт М10. Заземляемый вывод «Х» первичной обмотки расположен в контактной коробке вместе с выводами вторичных обмоток.

Высоковольтный вывод «А» первичной обмотки трансформаторов модификаций ЗНОЛП-НТЗ выполнен в виде защитного предохранительного устройства с плавкой вставкой (предохранителем). Корпус предохранительного устройства литой из эпоксидного компаунда, который одновременно является главной изоляцией и обеспечивает защиту плавкой вставки от механических и климатических воздействий.

Выводы вторичных обмоток расположены в торце трансформатора и имеют 2 варианта исполнения - «А» и «С». Выводы выполнены в виде винтов М6 и расположены в контактной коробке, размещенной в основании трансформатора и закрываемой съемной изоляционной пломбируемой крышкой для защиты от несанкционированного доступа.

Трансформаторы могут изготавливаться с выводами вторичных обмоток из гибкого многожильного провода. Длина выводов вторичных обмоток оговаривается в заказе.

Маркировка выводов первичной и вторичных обмоток - рельефная, выполняется эпоксидным компаундом при заливке трансформатора в форму. По согласованию с заказчиком маркировка выводов вторичных обмоток может быть выполнена в виде липкой аппликации под защитную крышку.

На опорной поверхности трансформатора имеются четыре втулки с резьбой М12, предназначенные для крепления трансформатора в ячейке КРУ или на месте установки, а также для заземления при установке трансформатора без плиты.

На трансформаторах имеется табличка технических данных.

Общий вид трансформаторов представлен на рисунках 1 - 4.

Конструктивное исполнение трансформаторов определяется структурой условного обозначения, представленной на рисунке 5.

Рабочее положение трансформаторов в пространстве - любое.




Рисунок 1 - Общий вид трансформаторов напряжения ЗНОЛ-HTЗ-6(10)



Рисунок 2 - Общий вид трансформаторов напряжения ЗНОЛ-НТЗ-35




Рисунок 3 - Общий вид трансформаторов напряжения ЗНОЛП-НТЗ-20

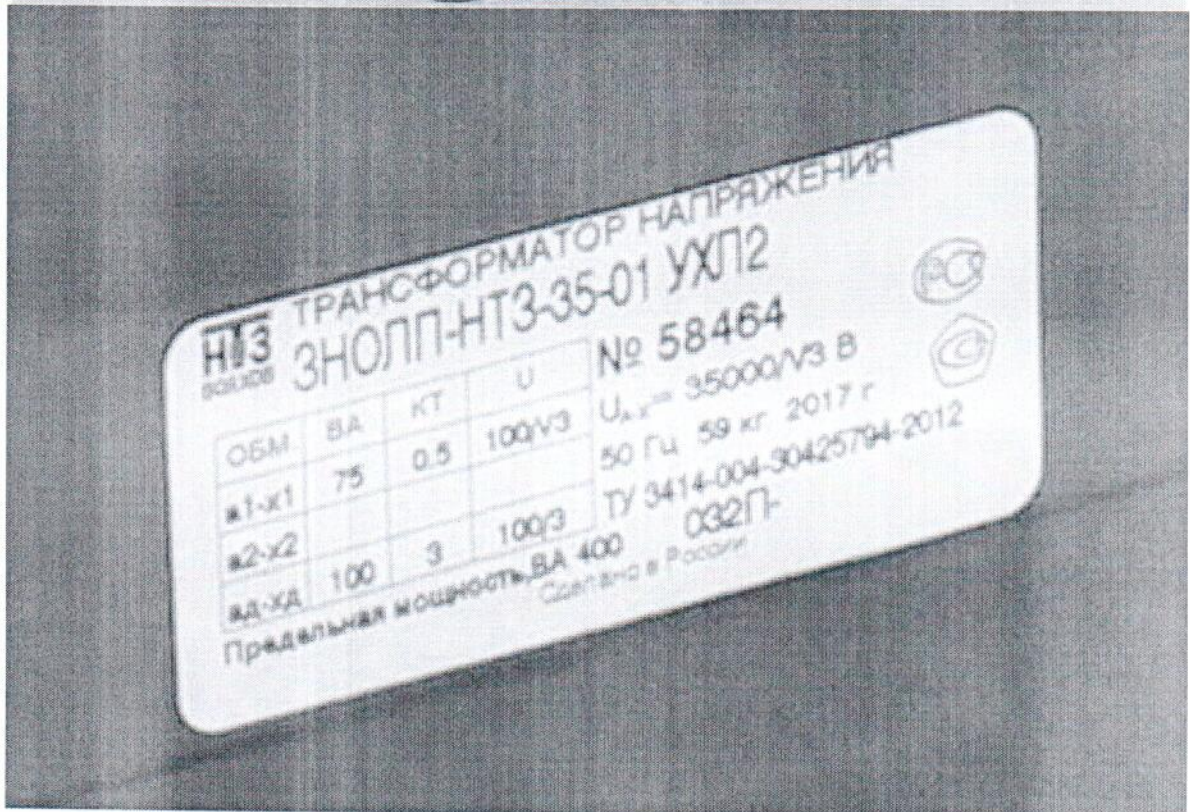



Рисунок 4 - Общий вид трансформаторов напряжения ЗНОЛП-HTЗ-35



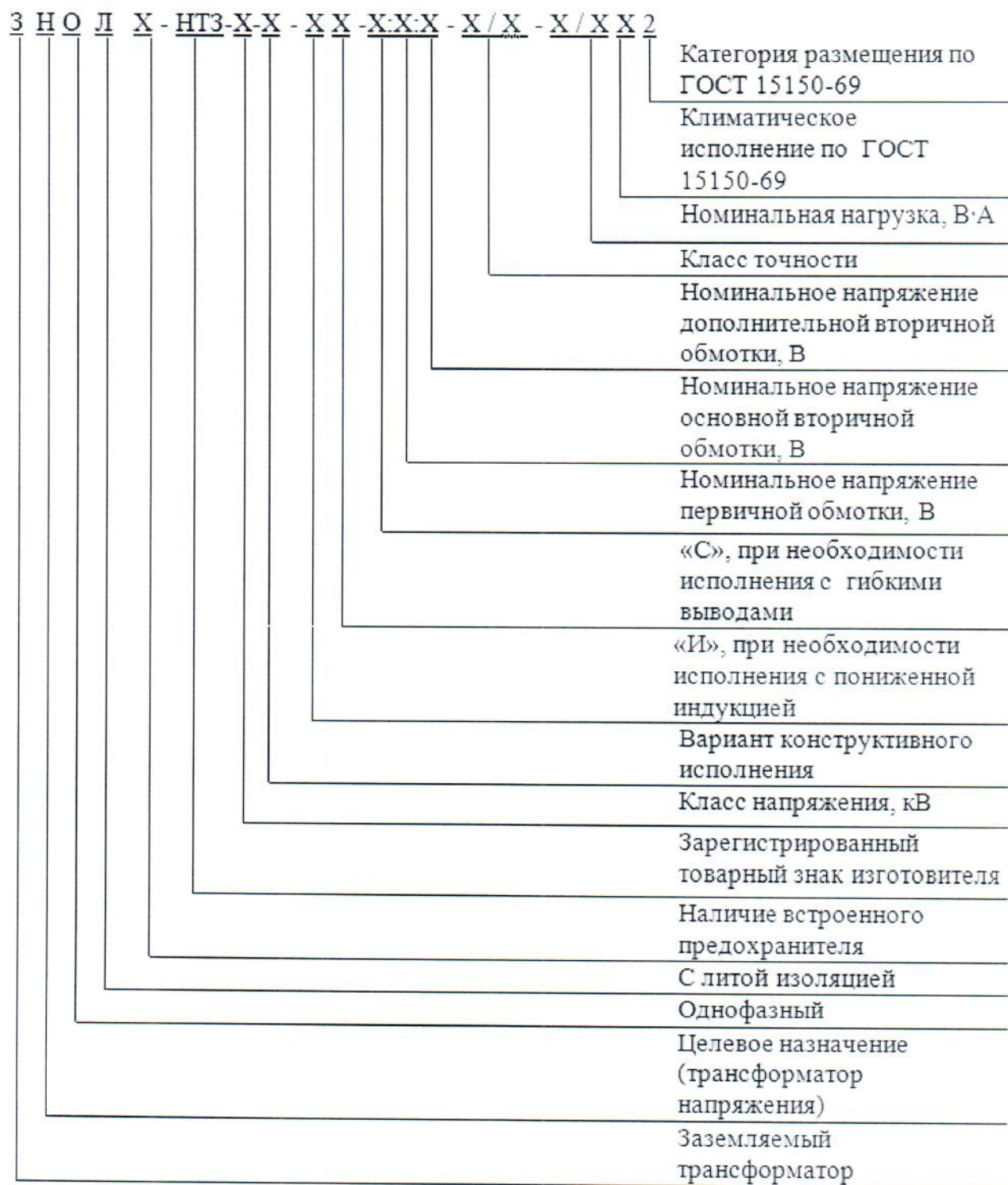


Рисунок 5 - Структура условного обозначения трансформаторов напряжения ЗНОЛ(П)-NT3

**Программное обеспечение**  
отсутствует.

## Метрологические и технические характеристики

Таблица 1 - Метрологические характеристики трансформаторов напряжения ЗНОЛ(П)-НТЗ

Наименование характеристики	Значение
Номинальное напряжение первичной обмотки, кВ	от $3/\sqrt{3}$ до 35 включ.
Номинальное напряжение основной вторичной обмотки, В	от $100/\sqrt{3}$ до 220 включ.
Номинальное напряжение дополнительной вторичной обмотки, В	от 100/3 до 220 включ.
Количество вторичных обмоток	до 3 включ.
Классы точности основной вторичной обмотки	0,2; 0,5; 1,0; 3,0
Классы точности дополнительной вторичной обмотки	3,0; 3Р; 6Р
Номинальная мощность вторичной обмотки, В·А	от 5 до 300 включ.
Предельная мощность трансформатора, В·А	250; 400; 630
Схема и группа соединения обмоток	1/1-0; 1/1/1-0-0; 1/1/1/1-0-0-0
Номинальная частота напряжения сети, Гц	50 или 60 <sup>1)</sup>
Примечание - <sup>1)</sup> для трансформаторов, предназначенных для поставок на экспорт	

Таблица 2 - Основные технические характеристики трансформаторов напряжения ЗНОЛ(П)-НТЗ

Наименование характеристики	Значение
Габаритные размеры, мм, (длина×ширина×высота)	от 286×125×245 до 648×250×432 включ.
Масса, кг	от 20 до 59 включ.
Климатическое исполнение и категория размещения по ГОСТ 15150-69	УХЛ2, диапазон рабочих температур от -60 до +55 °С <sup>1)</sup> ; Т2, диапазон рабочих температур от -10 до +60 °С <sup>1)</sup>
Средний срок службы, лет	30
Средняя наработка до отказа, ч	$4 \cdot 10^5$
Примечание - <sup>1)</sup> верхнее значение температуры окружающего воздуха с учетом нагрева внутри КРУ	

### Знак утверждения типа

наносится на табличку технических данных трансформатора способом трафаретной печати и на титульные листы руководства по эксплуатации и паспорта типографским способом.

### Комплектность средства измерений

Таблица 3 - Комплектность средства измерений

Наименование	Обозначение	Количество
Трансформатор напряжения ЗНОЛ(П)-НТЗ	ТУ 3414-004-30425794-2012	1 шт.
Паспорт	0.НТЗ.486.009 ПС; 0.НТЗ.486.015 ПС; 0.НТЗ.486.016 ПС	1 экз.
Руководство по эксплуатации	0.НТЗ.142.009 РЭ; 0.НТЗ.142.015 РЭ; 0.НТЗ.142.016 РЭ	1 экз. <sup>1)</sup>
Предохранитель	-	1 шт. <sup>2)</sup>

#### Примечания

<sup>1)</sup> - при поставке партии трансформаторов в один адрес количество экземпляров РЭ может быть уменьшено, но должно быть не менее 1 экземпляра на партию из 12 штук;

<sup>2)</sup> - для исполнений ЗНОЛП-НТЗ

**Проверка**

осуществляется по ГОСТ 8.216-2011 «ГСИ. Трансформаторы напряжения. Методика поверки».

Основные средства поверки: трансформатор напряжения измерительный лабораторный НЛЛ-15, НЛЛ-35 (регистрационный номер в Федеральном информационном фонде № 46942-11), прибор сравнения КНТ-03 (регистрационный номер в Федеральном информационном фонде № 24719-03); магазин нагрузок МР3025 (регистрационный номер в Федеральном информационном фонде № 22808-07).

Допускается применение аналогичных средств поверки, обеспечивающих определение метрологических характеристик поверяемых СИ с требуемой точностью.

Знак поверки наносится в паспорт.

**Сведения о методиках (методах) измерений**  
приведены в эксплуатационном документе.

**Нормативные и технические документы, устанавливающие требования к трансформаторам напряжения ЗНОЛ(П)-НТЗ**

ГОСТ 1983-2015 Трансформаторы напряжения. Общие технические условия

ГОСТ Р 8.746-2011 ГСИ. Государственная поверочная схема для средств измерений коэффициента масштабного преобразования и угла фазового сдвига электрического напряжения переменного тока промышленной частоты в диапазоне от  $0,1/\sqrt{3}$  до  $750/\sqrt{3}$  кВ

ГОСТ 8.216-2011 ГСИ. Трансформаторы напряжения. Методика поверки

ТУ 3414-004-30425794-2012 Трансформаторы напряжения ЗНОЛ-НТЗ-6; ЗНОЛ-НТЗ-10; ЗНОЛ-НТЗ-20; ЗНОЛ-НТЗ-35; ЗНОЛП-НТЗ-6; ЗНОЛП-НТЗ-10; ЗНОЛП-НТЗ-20; ЗНОЛП-НТЗ-35.  
Технические условия

**Изготовитель**

Общество с ограниченной ответственностью «Невский Трансформаторный Завод «Волхов»  
(ООО «НТЗ «Волхов»)

ИНН 5321152861

Адрес: 173008, г. Великий Новгород, ул. Северная, д. 19

Телефон (факс): +7 (8162) 94-81-02 (+7 (8162) 94-81-03)

Web-сайт: <http://www.ntzv.ru>

**Испытательный центр**

Общество с ограниченной ответственностью «Испытательный центр разработок в области метрологии»

Адрес: 142704, Московская область, Ленинский район, г. Видное, Промзона тер., корпус 526

Телефон: +7 (495) 278-02-48

E-mail: [info@ic-tn.ru](mailto:info@ic-tn.ru)

Аттестат аккредитации ООО «ИЦРМ» по проведению испытаний средств измерений в целях утверждения типа № RA.RU.311390 от 18.11.2015 г.

Заместитель  
Руководителя Федерального  
агентства по техническому  
регулированию и метрологии



С.С. Голубев

М.п.

2017 г.

*Удостоверен*

*[Handwritten signature]*