

ОПИСАНИЕ ТИПА СРЕДСТВ ИЗМЕРЕНИЙ

Электроды сравнения ЭСр-1

Назначение средства измерений

Электроды сравнения ЭСр-1 (далее - электроды) предназначены для создания опорного потенциала при проведении потенциометрических измерений в водных растворах и взвесях.

Описание средства измерений

Электрод выполнен в виде стеклянной или пластмассовой трубки, внутри которой расположен потенциалообразующий полуэлемент, который представляет собой электрохимическую систему металл/электролит или металл/соль металла/электролит, или специальное стекло/электролит. На границе раздела фаз этих систем происходит самопроизвольное перераспределение заряженных частиц, в результате чего возникает устойчивый скачок потенциала, который используется как опорный потенциал при потенциометрических измерениях. Необходимым условием работы электродов сравнения является контакт заполняющего его электролита с анализируемым раствором, который осуществляется при помощи электролитических ключей, выполненных из пористых материалов.

На верхнем торце электрода установлена пластмассовая втулка, из которой выходит экранированный кабель, оснащенный разъемом, соединяющим электрод с иономером или рН-метром.

Электроды выпускаются в пяти модификациях ЭСр-101YZ, ЭСр-102YZ, ЭСр-103YZ, ЭСр-104YZ и ЭСр-107YZ, которые в зависимости от назначения имеют различные конструктивные исполнения (YZ - конструктивное исполнение, где Y - 0 или 1; Z - от 1 до 9). Модификации ЭСр-101YZ выпускаются в 12-ти, ЭСр-102YZ, ЭСр-103YZ и ЭСр-104YZ - в 1-ом, ЭСр-107YZ - в 2-х конструктивных исполнениях.

Электрод является невосстанавливаемым однофункциональным изделием.

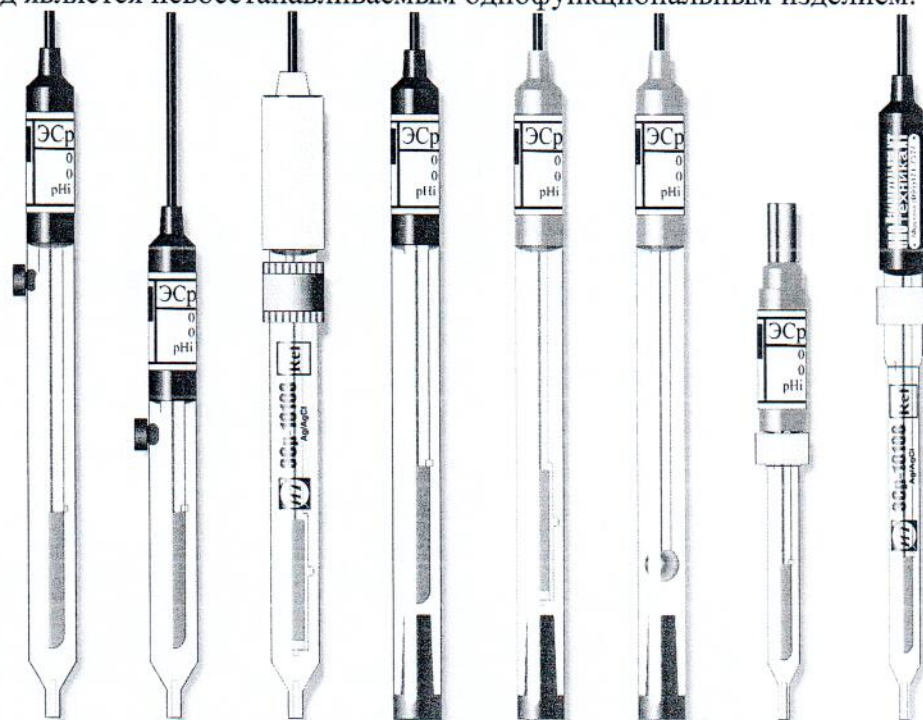


Рис.1. Фотография внешнего вида электродов сравнения ЭСр-1.



Метрологические и технические характеристики

Модификации электродов, электрохимическая схема и особенности конструкции представлены в таблице 1.

Таблица 1

Модификация, конструктивное исполнение	Электрохимическая система	Особенности конструкции
ЭСр-10101, ЭСр-10102, ЭСр-10106, ЭСр-10107, ЭСр-10108	Хлорсеребряная: Ag/AgCl/p-p KCl	Проточный с двойным электролитическим ключом
ЭСр-10103	Хлорсеребряная: Ag/AgCl/p-p KCl	Проточный одноключевой
ЭСр-10104	Хлорсеребряная: Ag/AgCl/p-p KCl	Непроточный с двойным электролитическим ключом
ЭСр-10105, ЭСр-10109, ЭСр-10110, ЭСр-10111	Хлорсеребряная: Ag/AgCl/p-p KCl	Непроточный, одноключевой
ЭСр-10112	Хлорсеребряная: Ag/AgCl/p-p KCl	Полуэлемент для выносного проточного электрода
ЭСр-10201	Каломельная: Hg/Hg ₂ Cl ₂ /p-p KCl	Проточный с двойным электролитическим ключом
ЭСр-10301	Ртутносульфатная: Hg/Hg ₂ SO ₄ /p-p K ₂ SO ₄	Проточный с двойным электролитическим ключом
ЭСр-10401	Стеклоквартовая: твердый контакт/стекло/буферный раствор	Непроточный одноключевой
ЭСр-10701, ЭСр-10705	Цинковая: (Hg)Zn/ZnCl ₂ /p-p KCl	Проточный с двойным электролитическим ключом

Потенциал электродов (E) относительно нормального водородного электрода (н.в.э.) при температуре (20±0,5) °С, диапазоны температур анализируемой среды и температурный коэффициент потенциала электродов соответствуют величинам, приведенным в таблице 2.

Таблица 2

Модификация электрода		Потенциал, мВ (относительно н.в.э.)	Температурный коэффициент, мВ/°С, не более	Диапазон рабочих температур, °С	Внутренний электролит* (концентрация, моль/дм ³)	Электролит солевого мостика (концентрация, моль/дм ³)
ЭСр-10101	/4,2	202±3	± 0,25	от 20 до 100	KCl (4,2)	KCl (4,2)
ЭСр-10102	/3,5	208±3	± 0,25	от 5 до 100	KCl (3,5)	KCl (3,5)
ЭСр-10104 ЭСр-10106 ЭСр-10107 ЭСр-10108	/3,0	212±3	± 0,25	от минус 5 до плюс 100	KCl (3,0)	KCl (3,0)
ЭСр-10103	/4,2	202±3	± 0,25	от 20 до 100	KCl (4,2)	-
ЭСр-10105	/3,5	208±3	± 0,25	от 5 до 100	KCl (3,5)	-
	/3,0	212±3	± 0,25	от минус 5 до плюс 100	KCl (3,0)	-
ЭСр-10109		202±3	± 0,25	от 20 до 120	KCl (4,2)	KCl (4,2)



Модификация электрода		Потенциал, мВ (относительно н.в.э.)	Температурный коэффициент, мВ/°С, не более	Диапазон рабочих температур, °С	Внутренний электролит* (концентрация, моль/дм ³)	Электролит солевого мостика (концентрация, моль/дм ³)
ЭСр-10110	/4,2	202±3	±0,25	от 20 до 120	KCl (4,2)	-
	/3,5	208±3	±0,25	от 5 до 120	KCl (3,5)	-
	/3,0	212±3	±0,25	от минус 5 до плюс 120	KCl (3,0)	-
ЭСр-10111		226±5	±0,25	от 10 до 50	KCl(1,34) SrCl ₂ (0,38) H ₃ BO ₃ (0,016)	-
ЭСр-10112		202±3	±0,25	от 0 до 60	KCl (4,2)	-
ЭСр-10201	/4,2	244±3	±0,70	от 20 до 100	KCl (4,2)	KCl (4,2)
	/1,0	283±3	±0,50	от 5 до 100	KCl (1,0)	KCl (1,0)
ЭСр-10301		650±3	±0,25	от 20 до 100	K ₂ SO ₄ (0,6)	K ₂ SO ₄ (0,6)
ЭСр-10401		-(2307±5)	±0,15	от 20 до 100	KCl (3,3) CH ₃ COOLi(0,3)	-
ЭСр-10701 ЭСр-10705		-(850±3)	±0,05	от 0 до 100	KCl(3,3) ZnCl ₂ (0,05)	KCl (4,2)

*Электролит в потенциалоопределяющей части электрода.

Электрическое сопротивление электродов, кОм, при температуре (20±0,5) °С

- для всех модификаций кроме ЭСр-10112 и ЭСр-10401

- ЭСр-10112

- ЭСр-10401

от 2 до 20
не более 5
от 500 до 3000

Нестабильность потенциала электродов за 8 часов по абсолютной величине, мВ, не более

0,5

Масса (с кабелем), г, не более

100

Вероятность безотказной работы за 1500 часов, не менее

0,95

Габаритные размеры электродов соответствуют данным, приведенным в таблице 3.

Таблица 3

Модификация, конструктивное исполнение	Диаметр рабочей части, мм	Длина, мм
ЭСр-10101	12	170
ЭСр-10102	12	130
ЭСр-10103	12	165
ЭСр-10104	12	160
ЭСр-10105	12	160
ЭСр-10106	10/26	230
ЭСр-10107	8	130
ЭСр-10108	8	165
ЭСр-10109	12	160
ЭСр-10110	12	160
ЭСр-10111	7	
ЭСр-10112	10/14	
ЭСр-10201	12	
ЭСр-10301	12	



Модификация, конструктивное исполнение	Диаметр рабочей части, мм	Длина, мм
ЭСр-10401	12	160
ЭСр-10701	12	170
ЭСр-10705	10/26	230

Условия эксплуатации:

- температура окружающего воздуха, °С
- относительная влажность воздуха, %
- атмосферное давление, кПа
мм рт.ст.

от 5 до 40
до 90 при 25 °С
от 84 до 106,7
от 630 до 800.

Знак утверждения типа

наносится на титульный лист эксплуатационных документов типографским способом или специальным штампом.

Комплектность средства измерений

Комплектность электродов сравнения ЭСр-1 приведена в таблице 4.

Наименование	Обозначение	Кол-во	Примечание
Электрод	ЭСр-1	1 шт.	Модификация и конструктивное исполнение по заказу
Паспорт	ГРБА 418422.020, -01...-03 ПС ГРБА 418422.020-06...-09 ПС ГРБА 418422.021, -01 ПС ГРБА 418422.022 ПС ГРБА 418422.024, -04 ПС ГРБА 418422.025, -01 ПС ГРБА 418422.029 ПС ГРБА 418422.030 ПС	1 экз.	
Методика поверки	Р 50.2.033-2004	1 экз.	По заказу
Упаковка		1 шт.	Индивидуальная или на партию до 20 шт.

Поверка

осуществляется по документу Р 50.2.033-2004 ГСИ. Электроды сравнения для электрохимических измерений. Методика поверки.

Средства поверки:

- рН-метр – рабочий эталон рН 1-го разряда, ГОСТ 8.120-99, погрешность измерения рН - не более 0,01;
- посуда лабораторная стеклянная мерная, ГОСТ 1770-74;
- весы лабораторные аналитические 2-го класса точности, ГОСТ 24104-2001;
- вода дистиллированная, ГОСТ 6709-72;
- калий хлористый, ч.д.а., ГОСТ 4234-77;
- бумага фильтровальная лабораторная, ГОСТ 12026-76;
- тераомметр Еб/13А, погрешность – не более ± 10 %;
- отрезок серебряной проволоки, диаметр 0,5 мм, длина 30-50 мм, Ср 999,9, ГОСТ 7222-75.



Сведения о методах (методиках) измерений

изложены в эксплуатационных документах на вторичные преобразователи (ионометры и рН-метры), в комплекте с которыми эксплуатируются электроды.

Нормативные и технические документы, устанавливающие требования к электродам сравнения ЭСр-1

ГОСТ 8.120-99 Государственная система обеспечения единства измерений. Государственная поверочная схема для средств измерений рН

ГОСТ 16286-84 Преобразователи потенциометрические ГСП. Электроды вспомогательные промышленные. Технические условия (с Изменениями N 1, 2)

ТУ 4215-020-89650280-2009 Электроды сравнения ЭСр-1. Технические условия.

Рекомендации по областям применения в сфере государственного регулирования обеспечения единства измерений

- при выполнении работ по оценке соответствия промышленной продукции и продукции других видов, а также иных объектов установленным законодательством Российской Федерации обязательным требованиям.

Изготовитель

Общество с ограниченной ответственностью "Измерительная техника"
(ООО "Измерительная техника")

Адрес: 111020, г. Москва, ул. Сторожевая, д. 31

Телефон/факс: (495) 232-49-74, 232-42-14 (многоканальные)

E-mail: izmteh@izmteh.ru, Интернет: <http://www.izmteh.ru>

Испытательный центр

ФБУ "ЦСМ Московской области"

Юрид.адрес: 141570, пгт Менделеево, Солнечногорский район, Московская область



Телефон: (495) 994-2210, факс: 8 (495) 994-2211

E-mail: info@mencsm.ru

Аттестат аккредитации ФБУ "ЦСМ Московской области" по проведению испытаний средств измерений в целях утверждения типа № 30083-2014 от 07.02.2014 г.

Заместитель

Руководителя Федерального
агентства по техническому
регулированию и метрологии


М.п. "  " 09

Ф.В. Бульгин

2014 г.

