

## ОПИСАНИЕ ТИПА СРЕДСТВА ИЗМЕРЕНИЙ

### Трансформаторы напряжения НАМИТ

#### Назначение средства измерений

Трансформаторы напряжения НАМИТ (далее - трансформаторы) предназначены для установки в электрических сетях трёхфазного переменного тока частотой 50 Гц с номинальным напряжением переменного тока от 6 до 35 кВ для выработки сигналов измерительной информации для электрических измерительных приборов, устройств защиты, сигнализации, автоматики и управления в сетях с изолированной или с заземленной через дугогасящий реактор нейтралью, а также для контроля изоляции сети.

#### Описание средства измерений

Принцип действия трансформаторов основан на преобразовании посредством электромагнитной индукции переменного тока одного напряжения в переменный ток другого напряжения при неизменной частоте переменного тока и без существенных потерь электрической мощности. Трансформаторы относятся к классу масштабных измерительных преобразователей электрических величин.

Трансформаторы состоят из магнитопроводов, собранных из электротехнической стали. На стержнях магнитопроводов расположены слоевые обмотки с изоляцией. Магнитопроводы с обмотками соединены между собой с помощью ряда конструктивных элементов в единую конструкцию и представляют собой активную часть трансформаторов. Трансформаторы представляют собой соединённые конструктивно в единое целое два трансформатора напряжения.

Трансформаторы имеют следующие типы исполнений:

- ТНКИ - трансформаторы, предназначенные для питания цепей измерительных приборов учёта электрической энергии, для цепей защиты и контроля изоляции сети.
- ТНП - трансформаторы нулевой последовательности, предназначенные для защиты трансформаторов ТНКИ от повреждений при однофазных замыканиях и феррорезонансе.

Трансформаторы изготавливаются на класс напряжения 6 и 10 кВ в модификациях НАМИТ-6-1, НАМИТ-10-1, НАМИТ-6-2, НАМИТ-10-2, а также на класс напряжения 35 кВ в модификации НАМИТ-35 с различными конструктивными исполнениями. Модификации отличаются метрологическими и техническими характеристиками, указанными в таблицах 1, 2, 3.

Фотографии общего вида трансформаторов с указанием мест пломбирования от несанкционированного доступа представлены на рисунках 1, 2.

**КОПИЯ ВЕРНА**






Рисунок 1 - Фотография общего вида с указанием места пломбировки от несанкционированного доступа трансформаторов модификаций НАМИТ-6, НАМИТ-10




Рисунок 2 - Фотография общего вида с указанием места пломбировки от несанкционированного доступа трансформаторов модификации НАМИТ-35

Программное обеспечение отсутствует.

Копия верна  
Бондаренко О.Ю.

### Логические и технические характеристики

Основные метрологические и технические характеристики трансформаторов представлены в таблицах 1-3.

Таблица 1 - Метрологические и технические характеристики трансформаторов модификации НАМИТ-6(10)-1

Наименование параметра	Значение
Класс напряжения, кВ	6; 10
Наибольшее рабочее напряжение первичных обмоток, кВ	7,2; 12
Номинальные напряжения первичных обмоток, кВ: - «АВ» и «ВС» - «ВХ»	6; 10 6/√3; 10/√3
Номинальное напряжение основных вторичных обмоток, В	100
Класс точности вторичной основных обмоток	0,2; 0,5; 1,0; 3,0
Номинальная электрическая мощность основных вторичных обмоток на выводах, В·А: - в классе точности 0,2 «ав»; «вс»; «са» - в классе точности 0,5 «ав»; «вс»; «са» - в классе точности 1,0 «ав»; «вс»; «са» - в классе точности 3,0 «ав»; «вс»; «са»	75; 75; 0 100; 100; 0 150; 150; 0 150; 150; 150
Предельная электрическая мощность обмоток, В·А: - первичной - вторичной основной - вторичной дополнительной в классе точности 3	1000 900 100
Номинальная частота переменного тока, Гц	50
Климатическое исполнение и категория размещения по ГОСТ 15150-69	У2; У3; УХЛ2; Т2
Масса, кг, не более	110
Габаритные размеры (длина×ширина×высота), мм, не более	482×353×635
Средняя наработка до отказа, ч	400000

Таблица 2 - Метрологические и технические характеристики трансформаторов модификации НАМИТ-6(10)-2

Наименование параметра	Значение
Класс напряжения, кВ	6; 10
Наибольшее рабочее напряжение первичных обмоток, кВ	7,2; 12
Номинальное напряжение первичных обмоток, кВ	от 6 до 11
Номинальное напряжение основных вторичных обмоток, В	100
Номинальное напряжение дополнительной вторичной обмотки, В: - при симметричном режиме работы сети - при замыкании одной из фаз на землю	3 от 90 до 110
Классы точности основных вторичных обмоток	0,2; 0,5; 1,0; 3,0
Номинальная электрическая мощность основных вторичных обмоток при измерении линейных напряжений и симметричной нагрузке на выводах, В·А:	от 15 до 600
Классы точности дополнительной вторичной обмотки	3; 3Р; 6Р




Таблица 2

Наименование параметра	Значение
Номинальная электрическая мощность дополнительной вторичной обмотки, В·А	от 10 до 30
Количество вторичных обмоток: - основных - дополнительных	1 или 2 1
Предельная электрическая мощность обмоток, В·А -первичных -основных вторичных - дополнительной вторичной	1000 900 100
Номинальная частота, Гц	50
Климатическое исполнение и категория размещения по ГОСТ 15150-69	У2; У3; УХЛ2; Т2
Масса, кг, не более	110
Габаритные размеры (длина×ширина×высота), мм, не более	482×353×635
Средняя наработка до отказа, ч	400000

Таблица 3 - Метрологические и технические характеристики трансформаторов модификации НАМИТ-35

Наименование параметра	Значение
Класс напряжения, кВ	35
Наибольшее рабочее напряжение первичных обмоток, кВ	40,5
Номинальное напряжение первичных обмоток, кВ	35
Номинальное напряжение основных вторичных обмоток, В	100
Номинальное напряжение дополнительной вторичной обмотки, В	100
Классы точности основных вторичных обмоток	0,2; 0,5; 1,0; 3,0
Номинальная электрическая мощность основных вторичных обмоток при измерении линейных напряжений и симметричной нагрузке на выводах, В·А:	от 15 до 1200
Классы точности дополнительной вторичной обмотки	3; 3Р; 6Р
Номинальная мощность дополнительной вторичной обмотки, В·А	от 10 до 100
Количество вторичных обмоток: - основных - дополнительных	1 или 2 1
Предельная электрическая мощность обмоток, В·А -первичной - основных вторичных - дополнительной вторичной	2000 1900 100
Номинальная частота, Гц	50
Климатическое исполнение и категория размещения по ГОСТ 15150-69	УХЛ1; Т1
Масса, кг, не более	350
Габаритные размеры (длина×ширина×высота), мм, не более	1191×805×1001
Средняя наработка до отказа, ч	400000

**Знак утверждения типа**

наносится на табличку технических данных трансформаторов методом офсетной печати и на титульные листы руководства по эксплуатации и паспорта типографским способом.

**Комплектность средства измерений**

Комплектность трансформаторов представлена в таблице 4.



Таблица 4 - Комплектность трансформаторов

Наименование	Количество
Трансформатор напряжения НАМИТ	1 шт.
Паспорт	1 экз.
Руководство по эксплуатации	1 экз.

**Проверка**

осуществляется по ГОСТ 8.216-2011 «ГСИ. Трансформаторы напряжения. Методика поверки». Основные средства поверки приведены в таблице 5.

Таблица 5 - Основные средства поверки

Наименование средства измерений	Регистрационный номер в Федеральном информационном фонде
Трансформатор напряжения эталонный СА921	55310-13
Прибор сравнения КНТ-05	37854-08
Магазин нагрузок МР 3025	22808-07

Допускается применение аналогичных средств поверки, обеспечивающих определение метрологических характеристик поверяемых СИ с требуемой точностью.

Знак поверки в виде оттиска поверительного клейма наносится в паспорт.

**Сведения о методиках (методах) измерений**

приведены в эксплуатационном документе.

**Нормативные и технические документы, устанавливающие требования к трансформаторам напряжения НАМИТ**

ГОСТ 1983-2015 Трансформаторы напряжения. Общие технические условия

ГОСТ 8.216-2011 ГСИ. Трансформаторы напряжения. Методика поверки

ТУ 27.11.41-063-05755476-2017 Трансформаторы напряжения НАМИТ. Технические условия

**Изготовитель**

Открытое акционерное общество «Самарский трансформатор»

(ОАО «Самарский трансформатор»)

ИНН 6311012779

Адрес: 443017, г. Самара, Южный проезд, 88

Телефон: +7 (846) 261-68-23; Факс: +7 (846) 261-68-25

E-mail: info@samaratransformer.ru

**Испытательный центр**

Общество с ограниченной ответственностью «Испытательный центр разработок в области метрологии»

Адрес: 142704, Московская область, Ленинский район, г. Видное, Промзона тер., корпус 526

Телефон: +7 (495) 278-02-48; E-mail: info@ic-rm.ru

Аттестат аккредитации ООО «ИЦРМ» по проведению испытаний средств измерений в целях утверждения типа № RA.RU.311390 от 18.11.2015 г.

Заместитель

Руководителя Федерального

агентства по техническому

регулированию и метрологии

С.С. Голубев

« 12 » 02 2018 г.

КОПИЯ ВЕРНА

Бондаренко О.О.

