

ОПИСАНИЕ ТИПА СРЕДСТВА ИЗМЕРЕНИЙ ДЛЯ ГОСУДАРСТВЕННОГО РЕЕСТРА СРЕДСТВ ИЗМЕРЕНИЙ

УТВЕРЖДАЮ

Директор Республиканского
унитарного предприятия
«Белорусский государственный
институт метрологии»

В.Л. Гуревич

«08» 04 2019

Счетчики электрической
энергии переменного тока
статические «Гран-Электро СС-301»

Внесены в Государственный реестр средств
измерений Республики Беларусь
Регистрационный № РБ 03 13 1316 15

Выпускают по ТУ BY 100832277.004-2006

НАЗНАЧЕНИЕ И ОБЛАСТЬ ПРИМЕНЕНИЯ

Счетчики электрической энергии переменного тока статические «Гран-Электро СС-301» (далее – счетчики), предназначены для измерения активной или активной и реактивной энергии и мощности прямого и обратного направлений, фазных напряжений и токов в трехфазных трех- и, или четырехпроводных цепях переменного тока с номинальной частотой 50 Гц в условиях умеренного климата.

Область применения: промышленные предприятия, объекты коммунального хозяйства; как автономно, так и в составе автоматизированных систем контроля и учета электроэнергии.

ОПИСАНИЕ

Принцип действия счетчика заключается в преобразовании значений входного напряжения и тока в цифровые коды, с последующей обработкой микропроцессором. Микропроцессор реализует измерительные алгоритмы и управляет работой всех узлов счетчика.

Модификации счетчиков имеют одинаковые метрологические характеристики, единые схемно-технические решения и отличаются в зависимости от значения базового (максимального) тока, количества тарифов, наличием и типу интерфейсов связи, наличием импульсного испытательного выхода, размерами корпуса и наличием дополнительных функций.

Счетчики, в зависимости от модификации, предназначены для подключения к сети непосредственно или через трансформаторы тока.

Счетчики, в зависимости от модификации, имеют основной и дополнительный пароли, аппаратную блокировку, обеспечивающие защиту от несанкционированного перепрограммирования счетчика в условиях эксплуатации.

Структурная схема условного обозначения модификаций счетчиков представлена на рисунке 1.



Счетчик электрической энергии переменного тока статический




Рисунок 1 – Структурная схема условного обозначения счетчиков (начало)

«Гран-Электро СС-301» - 1 . 2 3 4 5 6	1	2	3	4	5	6
Номинальный, базовый (максимальный) ток, А: трансформаторное включение ¹⁾ :						
- 1 (1,5)	1					
- 5 (7,5)	5					
непосредственное включение:						
- 5 (40)	5					
- 10 (80)	10					
- 10 (100) ¹⁾	20					
- 5 (100) ²⁾	30					
Наличие и тип интерфейса связи:						
- оптический и RS-232 ¹⁾		0				
- оптический и RS-485		1				
- оптический и M-BUS ¹⁾		2				
- оптический		3				
Номинальное напряжение, В:						
- 3x57,7/100 ¹⁾						
- 3x127/220 ¹⁾						/Y
- 3x230/400 ³⁾						/U
Класс точности по активной энергии: трансформаторное включение ¹⁾ :						
- 0,5S						
- 0,2S ⁴⁾						/0
непосредственное включение:						
- 1						/1
Измерение напряжений и токов с нормируемыми метрологическими характеристиками ¹⁾ :						
- погрешность не нормируется						
- погрешность измерения U ±0,5 % и I ±0,5 % ⁵⁾						/M
- погрешность измерения U ±0,5 % и I ±1 %						/M1
Диапазон предельных рабочих температур:						
- от минус 25 °С до 55 °С («стандартный») ¹⁾						
- от минус 40 °С до 70 °С («расширенный») ⁶⁾						/P

Рисунок 2 – Структурная схема условного обозначения счетчиков (продолжение)



«Гран-Электро СС-301-Х.ХХХХХ(ХХХХ)ХХХХ -	15	16	- 17 »
Дополнительный интерфейс 1 ¹⁾ :			
- отсутствует			
- интерфейс RS-232	RS232		
- интерфейс RS-485	RS485		
Дополнительный интерфейс 2:			
- отсутствует			
- интерфейс RS-232		RS232	
- интерфейс RS-485		RS485	
Радиомодуль RFt ¹⁾ (частота 868 МГц):			
- отсутствует			
- радиомодуль с внутренней антенной		RFt	
- радиомодуль с внешней антенной		RFtext	
- радиомодуль с внешней активной антенной ⁸⁾ , где ХХ – длина кабеля антенны в метрах (максимум 100 м);		RFtA	ХХ
- радиомодуль с внешней активной антенной с увеличенной дальностью покрытия ⁸⁾ , где ХХ – длина кабеля антенны в метрах (максимум 100 м)		RFtB	ХХ
Радиомодуль RFs (частота 433 МГц):			
- отсутствует			
- радиомодуль с внутренней антенной		RFs	
- радиомодуль с внешней антенной		RFsE	

Рисунок 5 – Структурная схема условного обозначения счетчиков (продолжение)

«Гран-Электро СС-301-Х.ХХХХХ(ХХХХ)КХХХ -	15	16	»
GSM/GPRS-модем (с внешней антенной, тип разъема SMA), интерфейсы Ethernet или WIFI:			
- отсутствует			
- GPRS-модем (SMS + GPRS): возможность передачи счетчиком SMS-сообщений по заданному пользователем сценарию; обработка счетчиком входящих SMS-команд, отправленных пользователем; пакетная передача данных по заданному пользователем сценарию в режиме TCP-клиента; отправка счетчиком E-Mail сообщений; работа в режиме TCP-сервера со статическим IP адресом; синхронизация времени на сервере NTP в Интернет		GPRS	
- GSM-модем (CSD + SMS + GPRS): работа в режиме модемного соединения (CSD) ⁹⁾ ; а также все возможности GPRS-модема (SMS + GPRS)		GSM	
- Ethernet		NET	
- WIFI		WIFI	
Функция маршрутизации: транзит данных через счетчик, оснащенный GSM-модемом, интерфейсом Ethernet или WIFI, на другие счетчики, объединенные в сеть			
- отсутствует			
- имеется			TX

Рисунок 6 – Структурная схема условного обозначения счетчиков (продолжение)



Примечания: ¹⁾ – только для модификации «Гран-Электро СС-301-Х.ХХХХХ(ХХХХ)К»; ²⁾ – только для модификации «Гран-Электро СС-301-Х.Х/У/1/Р(4ТА2Х)N»; ³⁾ – схема подключения только четырехпроводная; ⁴⁾ – только для счетчиков исполнения 57/100 В; ⁵⁾ – только для счетчиков класса точности 0,2S и 0,5S; ⁶⁾ – для модификации «Гран-Электро СС-301-Х.ХХХХХ(ХХХХ)К» при температуре минус 25 °С и ниже возможно пропадание сегментов индикации, при этом счетчик продолжает производить измерения, вычисления, ведение архивов и осуществляет передачу данных с сохранением метрологических характеристик. Дисплей счетчика исполнения «Гран-Электро СС-301-Х.ХХХХХ(ХХХL+)X» работает во всем диапазоне температур; ⁷⁾ – при использовании модуля управления нагрузкой телеметрические выходы не доступны; ⁸⁾ – комплектуется выносным модулем антенным МА-01t (МА-01tА с внешней антенной), предназначенным для обеспечения устойчивого покрытия радиосигнала приборов расположенных в труднодоступных для прохождения радиоволн помещениях;

Счетчики обеспечивают ведение в энергонезависимой памяти архива ошибок, архива состояния сети и архива корректировок.

Конструктивно счетчики имеют оптоэлектронный импульсный и оптический испытательные выходы, а также возможность установки модуля мониторинга и управления нагрузкой и модуля учета потерь. Счетчики имеют возможность установки дополнительных интерфейсов связи: RS-232 (до 2 шт.) и (или) RS-485 (до 2 шт.) и (или) радиомодуля или GSM/GPRS-модема, Ethernet или WiFi.


Внешний вид счетчиков приведен на рисунке 7.

Пломбирование счетчиков от несанкционированного доступа к элементам счетчика и нанесение знака поверки проводится в соответствии с приложением А.





а)



б)

Рисунок 7 – Внешний вид счетчиков «Гран-Электро СС-301», где а) модификация «Гран-Электро СС-301-Х.ХХХХХ(ХХХХ)К»; б) модификация «Гран-Электро СС-301-Х.ХХХХХ(ХХХХ)N»

ОСНОВНЫЕ ТЕХНИЧЕСКИЕ И МЕТРОЛОГИЧЕСКИЕ ХАРАКТЕРИСТИКИ

Основные технические и метрологические характеристики счетчиков указаны в таблице 1.

Таблица 1

Наименование характеристики	Значение
Класс точности: – для активной энергии по ГОСТ 31819.22-2012 – для активной энергии по ГОСТ 31819.21-2012 – для реактивной энергии по ГОСТ 31819.23-2012	0,2S или 0,5S; 1; 1
Номинальное напряжение $U_{ном}$, В	3x57,7/100 или 3x127/220 или 3x230/400
Номинальный ток для счетчиков трансформаторного включения $I_{ном}$, А	1 или 5
Базовый ток для счетчиков непосредственного включения $I_б$, А	5 или 10
Максимальный ток $I_{макс}$, А: – для счетчиков трансформаторного включения – для счетчиков непосредственного включения	$1,5 \cdot I_{ном}$; $8 \cdot I_б$ или $10 \cdot I_б$ или $20 \cdot I_б$
Установленный рабочий диапазон напряжений, В	от $0,9 \cdot U_{ном}$ до $1,10 \cdot U_{ном}$
Предельный рабочий диапазон напряжений, В	от $0,8 \cdot U_{ном}$ до $1,15 \cdot U_{ном}$

Продолжение таблицы 1

Наименование характеристики	Значение
Чувствительность при $U_{\text{ном}}$ и $\cos\phi=1$: – для класса точности 0,2S и 0,5S – для класса точности 1 трансформаторного включения – для класса точности 1 непосредственного включения	$0,001 \cdot I_{\text{ном}}$; $0,002 \cdot I_{\text{ном}}$; $0,004 \cdot I_b$
Номинальная частота сети, Гц	50
Рабочий диапазон частот сети, Гц	от 49 до 51
Пределы суточного хода часов при температуре 23 °С, с	± 1
Изменение суточного хода встроенных часов при отклонения температуры от 23 °С в диапазоне температур от минус 25 °С до плюс 55 °С для счетчиков модификации «Гран-Электро СС-301-Х.ХХХХХ(ХХХХ)К», с/°С, не более	$\pm 0,15$
Диапазон измерений напряжения переменного тока для счетчиков модификации «Гран-Электро СС-301-Х.ХХХ/М(/М1)Х(ХХХХ)К»	от $0,8 \cdot U_{\text{ном}}$ до $1,15 \cdot U_{\text{ном}}$
Пределы допускаемой основной относительной погрешности счетчиков при измерении напряжения переменного тока для модификации «Гран-Электро СС-301-Х.ХХХ/М(/М1)Х(ХХХХ)К», %	$\pm 0,5$
Диапазон измерений силы переменного тока для счетчиков модификации «Гран-Электро СС-301-Х.ХХХ/М(/М1)Х(ХХХХ)К»	от $0,05 \cdot I_{\text{ном}}$ ($0,1 \cdot I_b$) до $I_{\text{макс}}$
Пределы допускаемой основной относительной погрешности счетчиков при измерении силы переменного тока для модификации: – «Гран-Электро СС-301-Х.ХХХ/МХ(ХХХХ)К», % – «Гран-Электро СС-301-Х.ХХХ/М1Х(ХХХХ)К», %	$\pm 0,5$ $\pm 1,0$
Количество тарифов для модификации: – «Гран-Электро СС-301-Х.ХХХХХ(ХХХХ)К» – «Гран-Электро СС-301-Х.ХХХХХ(ХХХХ)N»	от 1 до 8 от 1 до 4
Количество тарифных зон для модификации: – «Гран-Электро СС-301-Х.ХХХХХ(ХХХХ)К» – «Гран-Электро СС-301-Х.ХХХХХ(ХХХХ)N»	от 1 до 48 от 1 до 24
Количество тарифных сезонов	12
Интервал усреднения мощности для счетчиков модификации «Гран-Электро СС-301-Х.ХХХ/МХ(ХХХХ)К», мин	3 и 30 или 3 и 15
Глубина хранения срезов энергии, дней, для счетчиков модификаций: – «Гран-Электро СС-301-Х.ХХХХХ(ХХХХ)К» при 30 мин интервале усреднения при 15 мин интервале усреднения – «Гран-Электро СС-301-Х.ХХХХХ(ХХХХ)N»	60 30 программируется



Продолжение таблицы 1

Наименование характеристики	Значение
Глубина хранения значений приращения энергии в целом и с разбивкой по 4 или 8 тарифам для счетчиков модификации «Гран-Электро СС-301-Х.ХХХХХ(ХХХХ)К»: <ul style="list-style-type: none"> - за сутки - за месяц - за год 	за текущие и 30 предыдущих за текущий и 23 предыдущих за текущий и 7 предыдущих
Глубина хранения значений накопленной энергии в целом и с разбивкой по 4 или 8 тарифам для счетчиков модификаций: <ul style="list-style-type: none"> - «Гран-Электро СС-301-Х.ХХХХХ(ХХХХ)К» <ul style="list-style-type: none"> - на начало суток - на начало месяца - на начало года - «Гран-Электро СС-301-Х.ХХХХХ(ХХХХ)N» <ul style="list-style-type: none"> - на начало месяца 	всех дней текущего месяца текущего и 11 предыдущих месяцев текущего и 7 предыдущих лет текущего и 12 предыдущих
Глубина хранения значений максимальной мощности за месяц в целом и с разбивкой по 4 или 8 тарифам для счетчиков модификаций: <ul style="list-style-type: none"> - «Гран-Электро СС-301-Х. ХХХХХ(ХХХХ)К» - «Гран-Электро СС-301-Х.ХХХХХ(ХХХХ)N» 	за текущий и 23 предыдущих за текущий и 12 предыдущих
Время хранения информации при отключении питания	в течение срока службы счетчика
Сохранение работоспособности встроенных часов при отключении сетевого питания при температуре 23 °С, лет, не менее	8
Потребляемая мощность (без модулей расширения) в каждой цепи напряжения счетчика при номинальном напряжении, нормальной температуре и номинальной частоте: <ul style="list-style-type: none"> - полная, В·А, не более - активная, Вт, не более 	10 2
Полная мощность, потребляемая каждой цепью тока счетчика при базовом (номинальном) токе, нормальной температуре и номинальной частоте, В·А, не более, для счетчиков: <ul style="list-style-type: none"> - непосредственного включения - трансформаторного включения 	4,0 1,0
Основные цифровые интерфейсы связи (в зависимости от модификации)	RS-232 или RS-485 или M-BUS
Дополнительные цифровые интерфейсы связи (в зависимости от модификации)	RS-232; RS-485; радиомодуль (RFt, RFtext, RFtA, RFtB, RFs, RFsE); GSM; GPRS; WIFI; Ethernet
Скорость обмена по цифровому интерфейсу, бит/с (в зависимости от модификации)	от 100 до 19200
Скорость обмена по оптическому интерфейсу, бит/с (в зависимости от модификации)	2400 или от 300 до 19200



Продолжение таблицы 1

Наименование характеристики	Значение
Значение постоянной счетчика в имп/(кВт·ч) или имп/(квар·ч) для счетчиков модификаций: - «Гран-Электро СС-301-Х.ХХХХХ(ХХХХ)К», максимальное значение в режиме «Телеметрия» - «Гран-Электро СС-301-Х.ХХХХХ(ХХХХ)N»	от 1600 до 250000 2500
Класс защиты от поражения электрическим током по ГОСТ 12.2.007.0-75	II
Диапазон температур нормальных условий, °С	от 21 до 25
Предельный рабочий диапазон температур, °С, для счетчиков модификаций: - «Гран-Электро СС-301-Х.ХХХХХ(ХХХХ)Х» - «Гран-Электро СС-301-Х.ХХХХХ/Р(ХХХХ)Х»	от минус 25 до плюс 55 от минус 40 до плюс 70
Относительная влажность в рабочих условиях, %	до 95 при температуре 30 °С
Предельный диапазон температур хранения и транспортирования, °С, для счетчиков модификаций: - «Гран-Электро СС-301-Х.ХХХХХ(ХХХХ)Х» - «Гран-Электро СС-301-Х.ХХХХХ/Р(ХХХХ)Х»	от минус 25 до плюс 70 от минус 40 до плюс 70
Степень защиты оболочки по ГОСТ 14254	IP51, категория 2
Средний срок службы, лет, не менее	24
Средняя наработка на отказ, ч, не менее	150000
Габаритные размеры, мм, не более, для счетчиков модификаций: - «Гран-Электро СС-301-Х.ХХХХХ(ХХХХ)К» - «Гран-Электро СС-301-Х.ХХХХХ(ХХХХ)N»	320x182x90 236x184x56
Масса, кг, не более	2,0

ЗНАК УТВЕРЖДЕНИЯ ТИПА

Знак утверждения типа наносится на титульные листы эксплуатационной документации типографским способом и на переднюю панель счетчика методом лазерной гравировки или сеткографии.

КОМПЛЕКТНОСТЬ

Комплект поставки счетчиков соответствует таблице 2.

Таблица 2

Наименование	Количество, шт.
Счетчик электрической энергии переменного тока статический «Гран-Электро СС-301»	1
Антенна штыревая, выносная на магнитном держателе с разъемом SMA	1 ¹⁾
Модуль антенный МА-01t (МА-01tА)	1 ¹⁾
Счетчики электрической энергии переменного тока статические «Гран-Электро СС-301». Паспорт	1
Счетчики электрической энергии переменного тока статические «Гран-Электро СС-301». Руководство по эксплуатации	1



Продолжение таблицы 2

Наименование	Количество, шт.
МП.МН 1008-2001 Счетчики электрической энергии переменного тока статические «Гран-Электро СС-301». Методика поверки	1 ⁴⁾
Счетчики электрической энергии переменного тока статические «Гран-Электро СС-301». Инструкция оператора по работе с последовательным каналом связи	1 ³⁾
Счетчики электрической энергии переменного тока статические «Гран-Электро СС-301». Руководство по мониторингу параметров	1 ³⁾
Счетчики электрической энергии переменного тока статические «Гран-Электро СС-301». Руководство по модулю расширения «Модем GSM»	1 ³⁾
Счетчик электрической энергии переменного тока статический «Гран-Электро СС-301». Руководство по модулю расширения «Ethernet»	1 ³⁾
Счетчики электрической энергии переменного тока статические «Гран-Электро СС-301». Руководство по модулю расширения «WIFI»	1 ³⁾
Счетчики электрической энергии переменного тока статические «Гран-Электро СС-301». Инструкция по настройке модуля расширения «Модуль RF»	1 ³⁾
«WMU0» Программа сервиса электросчетчика «Гран-Электро СС-301» (программа для считывания данных)	3)
«WMU1», «SmartPatronus» Программа для параметризации счетчиков «Гран-Электро СС-301»	4)
Упаковка	1
Примечания: ¹⁾ – наличие и тип определяется исполнением счетчика; ²⁾ – количество определяется договором на поставку; ³⁾ – см. www.strumen.by ; www.strumen.com ;	
⁴⁾ – определяется договором на поставку	

ТЕХНИЧЕСКИЕ ДОКУМЕНТЫ

ТУ РБ 100832277.001-2001 Счетчики электрической энергии переменного тока статические «Гран-Электро СС-301». Технические условия.

ГОСТ 22261-94 Средства измерений электрических и магнитных величин. Общие технические условия.

ГОСТ 31818.11-2012 Аппаратура для измерения электрической энергии переменного тока. Общие требования. Испытания и условия испытаний. Часть 11. Счетчики электрической энергии.

ГОСТ 31819.21-2012 Аппаратура для измерения электрической энергии переменного тока. Частные требования. Часть 21. Статические счетчики активной энергии классов точности 1 и 2.

ГОСТ 31819.22-2012 Аппаратура для измерения электрической энергии переменного тока. Частные требования. Часть 22. Статические счетчики активной энергии классов точности 0,2S и 0,5S.

ГОСТ 31819.23-2012 Аппаратура для измерения электрической энергии переменного тока. Частные требования. Часть 23. Статические счетчики реактивной энергии.

ТР ТС 004/2011 О безопасности низковольтного оборудования.



ТР ТС 020/2011 Электромагнитная совместимость технических средств.
МП. МН 1008 -2001 Счетчики электрической энергии переменного тока статические «Гран-Электро СС-301». Методика поверки (утверждена РУП БелГИМ).

ЗАКЛЮЧЕНИЕ

Счетчики электрической энергии переменного тока статические «Гран-Электро СС-301» соответствуют требованиям ТУ РБ 100832277.001-2001, ГОСТ 22261-94, ГОСТ 31818.11-2012, ГОСТ 31819.21-2012, ГОСТ 31819.22-2012, ГОСТ 31819.23-2012, ТР ТС 004/2011, ТР ТС 020/2011 (декларации о соответствии: № ТС ВУ/112 11.01. ТР004 003 13965, действительна до 30.09.2020; ЕАЭС № ВУ/112 11.01. ТР004 003 23710, действительна до 17.09.2022; ЕАЭС № ВУ/112 11.01. ТР004 003 32645, действительна до 15.03.2024).

Межповерочный интервал – не более 96 месяцев. Межповерочный интервал в сфере законодательной метрологии в Республике Беларусь – не более 96 месяцев.

Научно-исследовательский центр испытаний средств измерений и техники БелГИМ. г. Минск, Старовиленский тракт, 93, тел. +375 17 334-98-13.

Аттестат аккредитации № ВУ/112 02.1.0.0025.

ИЗГОТОВИТЕЛЬ

Научно-производственное общество с ограниченной ответственностью «ГРАН-СИСТЕМА-С» (НПООО «ГРАН-СИСТЕМА-С»)

г. Минск, ул. Ф. Скорины, 54а, тел./факс +375 17 265-82-03

E-mail: info@strumen.com

Начальник научно-исследовательского центра испытаний средств измерений и техники БелГИМ


Д.М. Каминский

Директор НПООО «ГРАН-СИСТЕМА-С»


А.В. Филиппенко









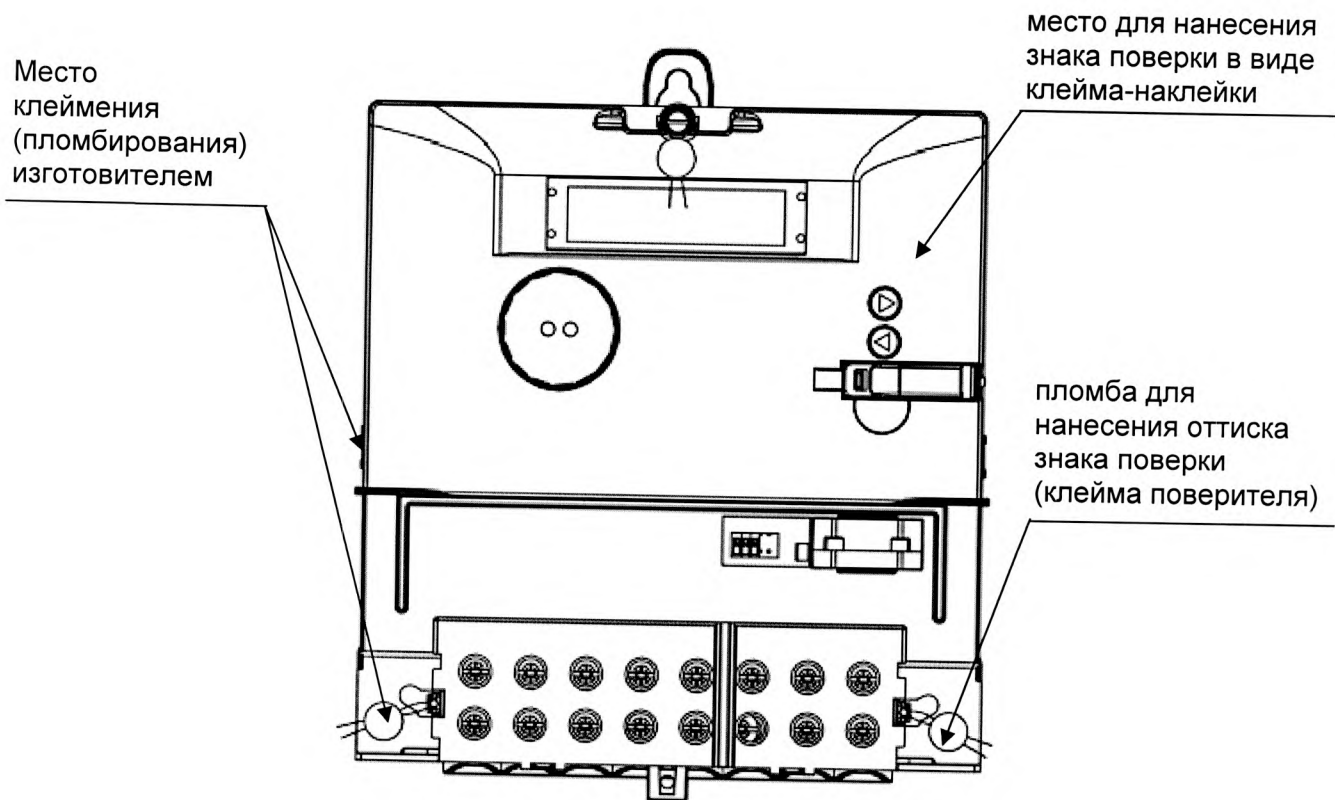


Рисунок А.2 – Места клеймения и пломбирования счетчиков модификации «Гран-Электро СС-301-Х.ХХХХХ(ХХХХ)N» после поверки



Рисунок А.3 – Место пломбирования энергоснабжающей организации счетчиков модификации «Гран-Электро СС-301-Х.ХХХХХ(ХХХХ)N» (вид с установленной крышкой зажимов)